

Streamen van een Apple iPhone of iPad naar een Chromecast

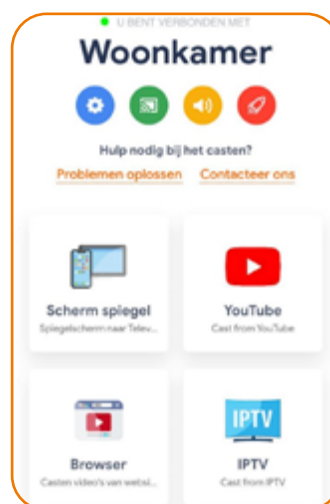


Het streamen naar een Google Chromecast vanaf een Apple apparaat wordt niet standaard ondersteund door Apple. Hieronder vind je een handleiding om dit wel te kunnen doen:

- 1 Ga naar de App store en **download** de gratis app "Chromecast TV Streamer"



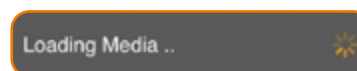
- 2 Open de App en er wordt éénmalig om toestemming gevraagd om verbinding met je WiFi netwerk te mogen maken. Vervolgens vraagt de app, ook éénmalig, om verbinding te mogen maken met je Chromecast die aan je TV is gekoppeld (in dit voorbeeld heet de Chromecast "Woonkamer"). Sta dit toe en het volgende scherm opent:



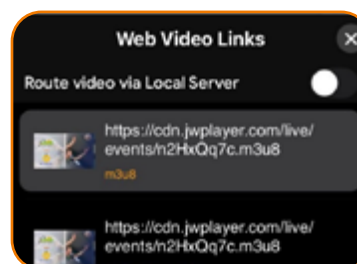
- 3 Klik op 'browser' en ga naar www.eyecons.com

- 4 Klik op het 'poppetje' (rechtsboven) en log in

- 5 Kies de wedstrijd die je wil kijken
Dan verschijnt het volgende scherm:



- 5 Na het laden verschijnen er verschillende streams, klik op de bovenste voor de beste kwaliteit (beschik je over een chromecast generatie 1 of 2, kies dan voor de 720 stream).



Veel kijkplezier.